

## Le commerce canadien des services a surclassé le commerce des marchandises au cours du ralentissement économique mondial

**Lydia Gosselin Couture**  
Bureau de l'économiste en chef  
2 octobre 2009

Tableau 1  
Variation du total des échanges de biens et de services par rapport au trimestre précédent.  
(Données désaisonnalisées)

— Commerce des biens  
— Commerce des services

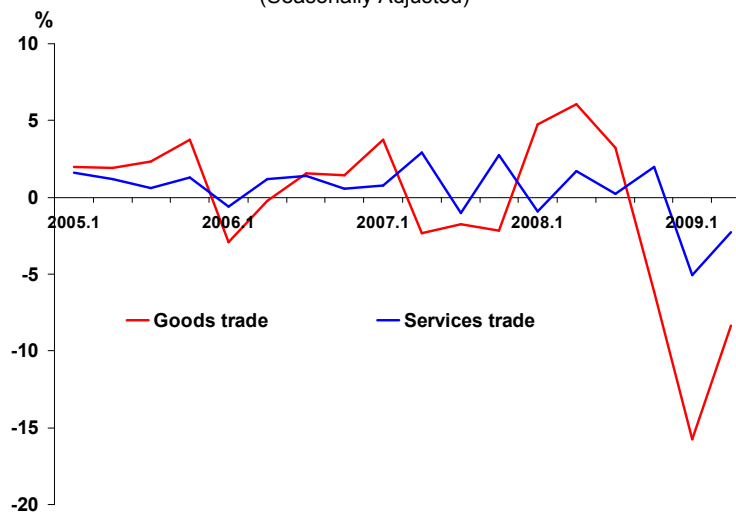
### Sommaire

Le ralentissement économique mondial a eu des répercussions profondes sur le commerce international au cours de la dernière année. La plupart des commentaires ayant trait aux répercussions de la crise sur le commerce concernaient les échanges de marchandises, qui,

pour le Canada, ont chuté de 19,5 % entre la première moitié de 2008 et la première moitié de 2009.<sup>1</sup> Par contre, les échanges de services ont mieux résisté à la crise que ceux des marchandises, affichant une baisse de seulement 3,2 %, laquelle est attribuable en grande partie à la stabilité relative des résultats du commerce des services. L'écart de rendement entre le commerce des biens et celui des services est attribuable en partie à une chute du prix des marchandises échangées, plus précisément au niveau des exportations canadiennes d'énergie et de ressources. Par ailleurs, même en tenant compte de ce facteur, la valeur des échanges de services a surclassé de façon marquée celle des échanges de biens. En outre, comme pour le commerce des biens, le commerce des services a repris de la vigueur au cours du deuxième trimestre de 2009, stimulé par une augmentation des exportations qui indique un possible renforcement de la demande mondiale.

Il existe vraisemblablement deux raisons pour lesquelles les échanges de services, et plus précisément les échanges de services commerciaux, ont été moins touchés par la crise économique mondiale. La première est que, contrairement aux services, dans le secteur des marchandises, il est possible d'accumuler des stocks qui se déprécient au cours d'un ralentissement, ce qui a pour effet d'accentuer ce ralentissement. La deuxième est que la consommation des services est considérée comme moins discrétionnaire que celle des biens. À titre d'exemple, sur le marché américain, la

Change in total goods and services trade over previous quarter  
(Seasonally Adjusted)



<sup>1</sup>Tous les pourcentages représentent des valeurs quantifiées sauf indication contraire.

consommation des biens a chuté de 7,1 % au cours des deux derniers trimestres de 2008 (selon les données les plus récentes), alors que celle des services a, en fait, augmenté légèrement de 0,9 %.

Tableau 2  
Exportations - 1<sup>er</sup> trimestre 2005 = 100  
(Données désaisonnalisées annualisées)

- Exportations de biens
- Recettes du transport
- Recettes des services commerciaux
- Recettes des voyages

### Contexte

Après avoir atteint un sommet au cours du troisième trimestre de 2008, les échanges de marchandises canadiennes ont commencé à baisser à la fin de 2008 et ils ont poursuivi leur

chute pendant les deux premiers trimestres de 2009, les exportations et les importations diminuant simultanément. Les échanges de marchandises au cours du deuxième trimestre de 2009 se situent actuellement à 72,5 % de leur niveau du troisième trimestre de 2008. En ce qui a trait aux échanges de services, la contraction a commencé plus tard (se manifestant seulement au cours du premier trimestre de 2009) et s'est montrée moins sévère (les échanges de services au deuxième trimestre de 2009 s'établissent actuellement à 92,8 % du niveau atteint au quatrième trimestre de 2008). Parmi les trois principales catégories de services, ce sont les services commerciaux qui ont enregistré la plus faible baisse des exportations, et ils ont été les seuls à afficher une croissance des importations au cours de la première moitié de 2009, par rapport à la même période l'an dernier.

### Services de voyage et de transport

Au cours de la première moitié de 2009, les recettes de voyage ont poursuivi leur tendance à la baisse amorcée bien avant le ralentissement de 2008, en raison en partie de la vigueur du dollar canadien depuis quelques années, par suite de la diminution des voyages d'affaires ainsi que des voyages personnels. Par contre, les paiements au titre des voyages se sont stabilisés en 2008 après la forte croissance des dernières années. Ils ont commencé à afficher une baisse seulement après le début du ralentissement économique mondial et peut-être aussi en raison de craintes concernant le virus H1N1, étant donné que la majeure partie de cette baisse était attribuable à un déclin des voyages personnels par rapport aux voyages d'affaires, qui eux étaient plus stables.

Les services de transport sont intimement liés au commerce des marchandises. Depuis le deuxième trimestre de l'an dernier, les recettes et les paiements au titre du transport du Canada ont tous les deux baissé de façon marquée, tout comme le commerce des marchandises.

Exports – 2005Q1 = 100  
(Seasonally Adjusted)

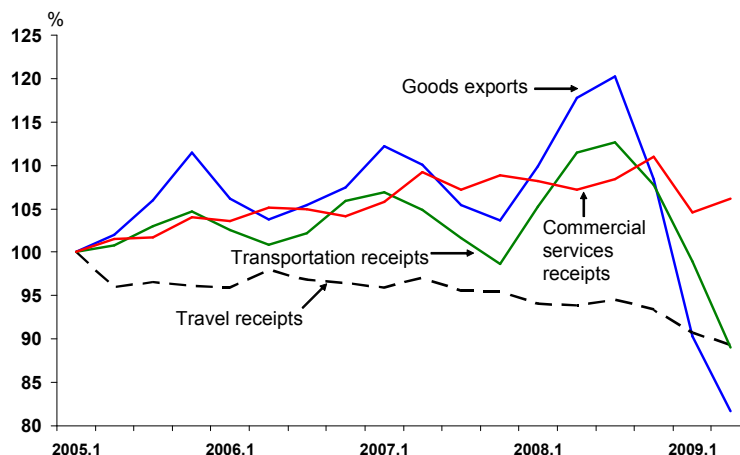


Tableau 3

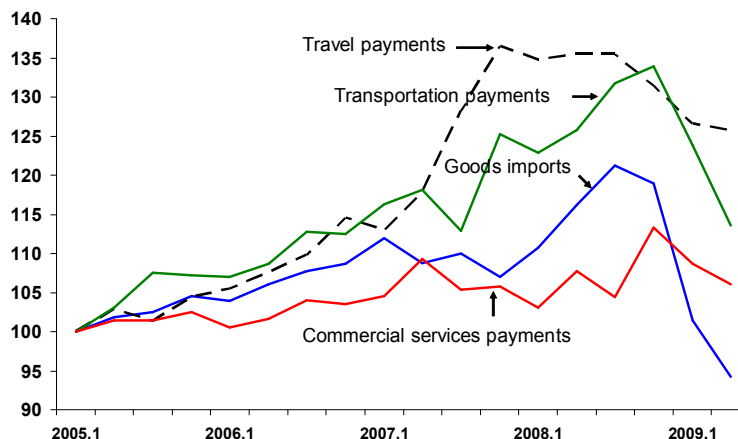
Importations - 1<sup>er</sup> trimestre 2005 = 100  
(Données désaisonnalisées)

- Importations de biens
- Paiements au titre du transport
- Paiements des services commerciaux
- Paiements au titre des voyages

Services commerciaux

Les services commerciaux sont diversifiés et couvrent toute une gamme d'activités, de l'assurance à la culture et au divertissement, et de la location d'équipement aux redevances de franchisage et aux droits de permis. L'ensemble des échanges de services commerciaux a été stable pour sa part, affichant une baisse de 0,2 % seulement entre la première moitié de 2008 et la première moitié de 2009, le déclin de 2,2 % des exportations ayant été partiellement compensé par une hausse de 1,8 % des importations.

Imports – 2005Q1 = 100  
(Seasonally Adjusted)



Étant donné que le ralentissement mondial a pour origine le secteur financier, il n'est pas étonnant de constater que les services financiers ont enregistré la baisse la plus prononcée de toutes les sous-catégories de services commerciaux au cours de la première moitié de 2009. Un creux assez important a aussi été noté au niveau des exportations de services divers aux entreprises. Cette sous-catégorie comprend les activités des industries qui ont été durement touchées par la crise, telles que les services immobiliers, la location d'équipement, l'outillage et les autres services liés à l'industrie automobile. Néanmoins, une hausse des exportations de services de communication au cours des deux premiers trimestres de cette année par rapport à la même période en 2008, combinée à un accroissement des services d'architecture et d'ingénierie de même que des services audiovisuels, a limité la baisse des exportations globales de services commerciaux à 2,2 % pour cette période.

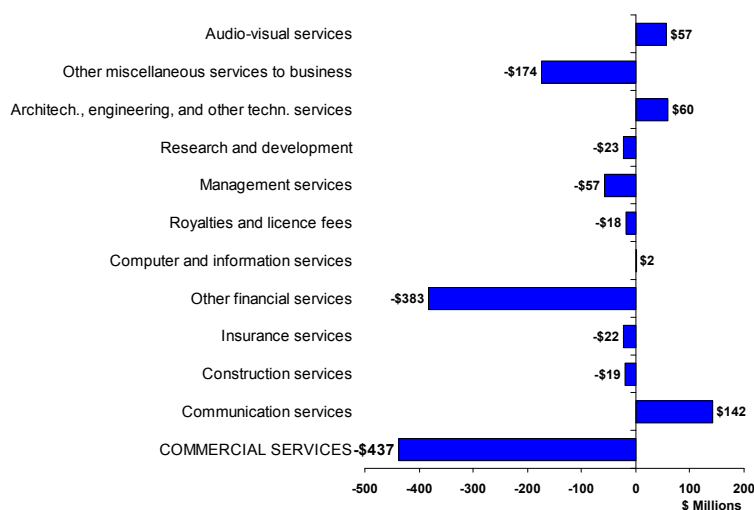
Tableau 4

Variations des exportations de services commerciaux par catégorie

Première moitié de 2009 par rapport à la première moitié de 2008

(Données désaisonnalisées)

Change in exports of commercial services by category  
2009 H1 over 2008 H1, SA



Services audiovisuels  
 Autres services divers aux entreprises  
 Services d'architecture, d'ingénierie et  
 d'autres tech.  
 Recherche et développement  
 Services de gestion  
 Redevances de franchisage et droits de permis  
 Services informatiques  
 Autres services financiers  
 Services d'assurance  
 Services de construction  
 Services de communications  
 SERVICES COMMERCIAUX  
 En millions \$

Les importations de services commerciaux étaient en hausse de 1, % au cours de la première moitié de 2009. Les redevances de franchisage et les droits de permis ont enregistré les plus fortes hausses parmi toutes les sous-catégories de services commerciaux, suivis des services audiovisuels, des services de gestion et des services informatiques. Les services financiers divers et les services divers aux entreprises ont affiché les baisses les plus marquées entre la première moitié de 2008 et la première moitié de 2009 et, comme ce fut le cas pour les exportations, cette baisse était probablement attribuable à des liens très étroits avec le secteur financier.

Au cours du deuxième trimestre de 2009, les exportations de services commerciaux ont commencé à se redresser, enregistrant une hausse de 1,5 %. La plupart des sous-catégories ont enregistré une progression, même dans les secteurs qui avaient été durement touchés par le ralentissement économique, notamment la construction, les services financiers divers, les services divers aux entreprises, ce qui laisse entrevoir une éventuelle reprise de l'activité économique à l'étranger. Alors que l'ensemble des importations de services commerciaux a affiché une baisse au cours du deuxième trimestre, les importations de services financiers divers se sont redressées au cours de ce même trimestre, à l'instar de la situation des marchés financiers.

Tableau 5  
 Variations des importations  
 de services commerciaux par catégorie  
 Première moitié de 2009 par rapport à la première  
 moitié de 2008  
 (Données désaisonnalisées)

Services audiovisuels  
 Autres services divers aux entreprises  
 Services d'architecture, d'ingénierie et d'autres tech.  
 Recherche et développement  
 Services de gestion  
 Redevances de franchisage et droits de permis  
 Services informatiques  
 Autres services financiers  
 Services d'assurance  
 Services de construction  
 Services de communications  
 SERVICES COMMERCIAUX  
 En millions \$

Change in imports of commercial services by category  
 2009 H1 over 2008 H1, SA

