


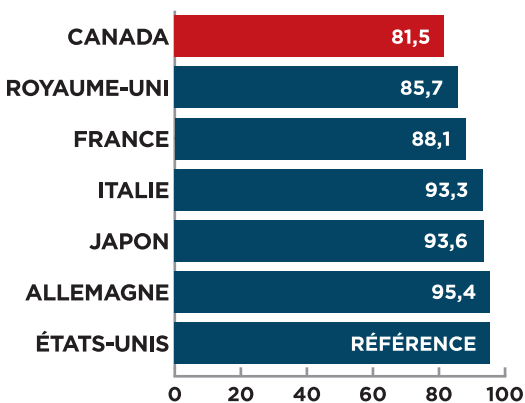
AVANTAGES DU CANADA SUR LE PLAN DES COÛTS ET DE LA FISCALITÉ - SYSTÈMES ÉLECTRONIQUES

Les industries canadiennes sont de grands utilisateurs de systèmes et de dispositifs électroniques, notamment de systèmes informatiques, d'équipements de télécommunication et de systèmes électroniques pour des applications automobiles ou aérospatiales. Le Canada dispose également d'une écosphère florissante pour le développement de systèmes électroniques et leur mise à l'essai, et offre un cadre concurrentiel au chapitre des coûts d'exploitation et de la fiscalité des entreprises en appui à ce secteur.

Dans son étude de 2014 portant sur les lieux d'affaires dans le monde, *Choix concurrentiels*¹, KPMG a constaté que le Canada offre la structure de coûts d'exploitation et le fardeau fiscal des entreprises les plus avantageux parmi les sept pays du G-7 pour le développement de systèmes électroniques. Certains éléments de cette étude sont présentés ci-dessous et mettent en lumière les coûts d'exploitation et le fardeau fiscal pour une installation modèle qui développe des systèmes et des dispositifs électroniques et les met à l'essai.



SYSTÈMES ÉLECTRONIQUES INDICE DES COÛTS RÉSULTATS DU G-7 (ÉTATS-UNIS = 100,0)



FAITS SAILLANTS SUR LES COÛTS AU CANADA

- Les entreprises de développement de systèmes électroniques établies au Canada bénéficient de coûts totaux de main-d'œuvre inférieurs de 19,7 p. 100 à ceux des entreprises établies aux États-Unis. Cet écart s'explique notamment par les niveaux de rémunération concurrentiels et les coûts des soins de santé moins élevés au Canada.
- Les coûts de location de locaux à bureaux dans la banlieue des grandes villes du Canada sont inférieurs de 17 p. 100 aux coûts moyens des pays du G-7 pour cette installation.
- Pour une entreprise de développement de systèmes électroniques, les coûts d'électricité sont de 21 p. 100 inférieurs aux coûts moyens des pays du G-7 — il s'agit d'un élément de coût d'importance moindre, mais qui s'ajoute tout de même aux économies réalisées au Canada.
- La fiscalité représente la dernière composante des avantages du Canada sur le plan des coûts, le tout étant présenté plus en détail à la page suivante.
- Lorsque tous les facteurs de coûts sont pris en considération, le Canada offre la structure de coûts d'entreprise la plus basse des pays du G-7; les coûts totaux d'exploitation y sont de 18,5 p. 100 inférieurs à ceux des États-Unis.

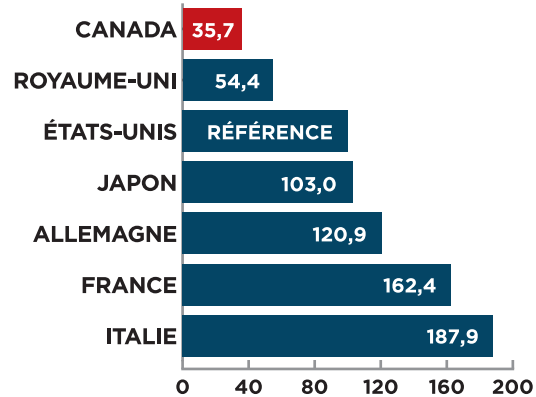
INCIDENCE DES TAUX DE CHANGE

L'édition 2014 de *Choix concurrentiels* a été publiée en mars 2014. Les résultats de cette étude, y compris les résultats présentés ici, se fondent sur les taux de change qui étaient en vigueur au quatrième trimestre de 2013. Ces résultats sont sensibles à la fluctuation des taux de change.

Au cours de l'année 2014, le dollar américain s'est apprécié par rapport à la plupart des devises dans le monde, y compris le dollar canadien. Pour l'entreprise de développement de systèmes électroniques modèle, l'avantage du Canada sur le plan des coûts par rapport aux États-Unis **augmente et passe de 18,5 à 27,3 p. 100**, en fonction des taux de change de janvier 2015. La vigueur comparative du dollar américain accroît considérablement l'avantage du Canada sur le plan des coûts pour les entreprises internationales de développement de systèmes électroniques.

¹ *Choix concurrentiels*, Guide de KPMG sur les coûts d'exploitation à l'étranger et *Choix concurrentiels*, Rapport spécial – Pleins feux sur la fiscalité sont accessibles aux fins de téléchargement à CompetitiveAlternatives.com.

SYSTÈMES ÉLECTRONIQUES INDICE DE FARDEAU FISCAL GLOBAL³ RÉSULTATS DU G-7 (ÉTATS-UNIS = 100,0)



EMPLACEMENTS RECHERCHÉS À FAIBLE COÛT

Indice du coût d'exploitation de quelques villes canadiennes (États-Unis = 100,0) :

A	Fredericton	73,6
B	Québec	75,4
C	Montréal	79,6
D	Edmonton	80,7
E	Vancouver	83,1
F	Toronto	83,5

FAITS SAILLANTS SUR LA FISCALITÉ AU CANADA²

- Les généreux crédits d'impôt du Canada pour la R-D englobent la possibilité de crédits d'impôt remboursables pour la R-D pour certains types d'entreprises dans certaines provinces et certains territoires. Pour cette entreprise de développement de systèmes et de mise à l'essai modèle, l'admissibilité à un remboursement des crédits pour la R-D se traduit par un taux effectif d'imposition des sociétés négatif, soit -6 p. 100, le deuxième taux le plus bas parmi les pays du G-7.
- Les coûts de main-d'œuvre découlant de la législation canadienne et les autres taxes et impôts sur les sociétés sont également peu élevés, si bien que le Canada se classe au troisième rang parmi les pays du G-7.
- Dans l'ensemble, l'indice de fardeau fiscal global pour cette entreprise de développement de systèmes électroniques est de 35,7 — il s'agit de l'indice le plus faible parmi les pays du G-7 et il reflète des coûts fiscaux totaux de 64,3 p. 100 inférieurs à ceux des États-Unis.

RÉSUMÉ DES PARAMÈTRES D'EXPLOITATION

ACTIVITÉ DE L'ENTREPRISE : DÉVELOPPEMENT ET MISE À L'ESSAI DE SYSTÈMES ÉLECTRONIQUES

Besoins en installations	
Location de locaux à bureaux de classe A (4 181 m ²)	45 000 pi ²
Main-d'œuvre	
Gestion	5
Ventes et administration	12
Développement de produits spécialisés	53
Autre	—
Nombre total d'employés	70
Autres besoins initiaux en investissement	
Machinerie et équipement - en milliers de dollars américains	500 \$
Matériel de bureau - en milliers de dollars américains	500 \$
Matériel de R-D - en milliers de dollars américains	4 000 \$
Inventaire - en milliers de dollars américains	—
Financement par actions - % des coûts de projet	100 %
Besoins énergétiques	
Consommation mensuelle d'électricité	75 000 kWh
Autres caractéristiques d'exploitation annuelle	
Ventes à pleine capacité de production - en milliers de dollars américains	**
Autres coûts d'exploitation - en milliers de dollars américains	1 800 \$
Investissement en R & D déductible - % des ventes	19 %

** Cette activité représente un centre de coûts. Aux fins d'imposition, le chiffre d'affaires attribué à l'activité est censé correspondre à ses coûts, plus une majoration de 10 p. 100.

² Les calculs de MMK Consulting Inc. se fondent sur des données détaillées de *Choix concurrentiels, Rapport spécial - Pleins feux sur la fiscalité*, lequel a publié uniquement des résultats fiscaux par secteur.

³ Les calculs de MMK Consulting Inc. se fondent sur des données détaillées de *Choix concurrentiels, Rapport spécial - Pleins feux sur la fiscalité*, lequel a publié uniquement des résultats fiscaux par secteur.

