

# Macédoine

**Nom officiel** Le Canada désigne la République de Macédoine comme l'ex-République yougoslave de Macédoine dans les forums internationaux



## Données générales :

<b>Capitale</b>	Skopje		
<b>Superficie</b>	25 713	km <sup>2</sup>	<b>Population (million)</b> 2,06
<b>Monnaie(s)</b>	1 \$CAN=	44,72 Denar (MKD)(2010)	
<b>Fête nationale</b>	8 septembre, Jour de l'Indépendance		
<b>Langue(s)</b>	Macédonien, albanais, turc, serbo-croate, autres		

## Données politiques :

**Type de régime** République

### Type de gouvernement

Démocratie parlementaire. Parlement à chambre unique de 120 sièges qui forme l'Assemblée (Sobranie). Le Premier ministre et le gouvernement sont élus par l'Assemblée. Coalition au pouvoir : VMRO-DPMNE, et DUI. Divisions administratives : 85 municipalités.

**Chef de l'État** Président Djordji Ivanov (VMRO-DPMNE)

### Chef du gouvernement

Premier ministre Nikola Gruevski (VMRO-DPMNE)

### Ministres

Affaires étrangères : Antonio Milososki  
Finances : Zoran Stavrevski  
Économie : Fatmir Besimi

### Partis politiques principaux

Parti démocratique pour l'unité nationale macédonienne (VMRO-DPMNE), Union sociale démocrate de Macédoine (SDSM), Union démocratique pour l'intégration (DUI), Parti démocratique des Albanais (DPA), Nouveau Parti social démocrate (NSDP), Parti libéral démocratique (LDP), Parti socialiste (SP).

Assemblée: VMRO-DPMNE (53 sièges), SDSM (18 sièges), DUI (18 sièges), DPA (6 sièges), LDP (4 sièges), SP (3 sièges), NSDP (3 sièges) et autres.

**Élections** : Président : mandat de 5 ans; prochaine élection en 2014. Députés à l'Assemblée : mandat de 4 ans. Prochaine élection en 2012.

## Données économiques : (2010)

IMF/Statistiques Canada

	Macédoine	Canada
<b>PIB : (milliards)</b>	9,49 \$	1 624,26 \$
<b>PIB par habitant :</b>	4 616,98 \$	47 688,92 \$
<b>Taux de croissance PIB : (%)</b>	1,8	3,215
<b>Taux d'inflation : (%)</b>	1,509	1,777
<b>Taux de chômage : (%)</b>	32,179	7,992

## Commerce et investissement : (2010)

Statistiques Canada

<b>Exportations canadiennes :</b>	11 114 873 \$
<b>Importations canadiennes :</b>	7 983 608 \$
<b>Investissement Direct Étranger au Canada</b>	n.d. (millions)
<b>Investissement Direct Canadien : Macédoine</b>	n.d. (millions)

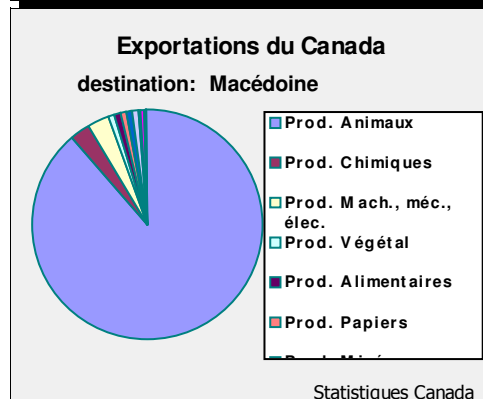
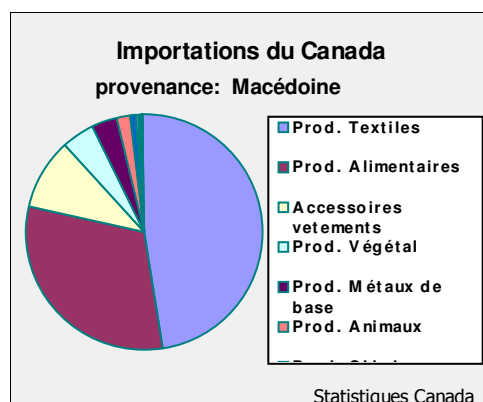
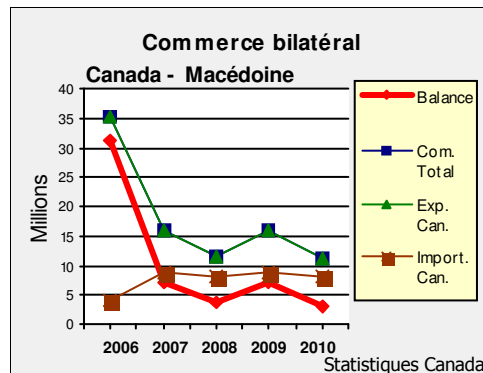

## Représentation :

### Représentation au Canada

Ambassadeur Ljuben Tevdovski

### Représentation du Canada


Ambassadeur John Morrison



Sources :  
Statistiques/Industrie Canada  
<http://www.ic.gc.ca/eic/site/tdo-dcd.nsf/fra/accueil>  
IMF  
<http://www.imf.org/external/data.htm>



Février 2012



international.gc.ca