

Arménie

Nom officiel : République d'Arménie



Données générales :

Capitale	Erevan	Population (million) 2,97
Superficie	29 800 km ²	
Monnaie(s)	1 CAN\$=363.957 DRAM (AMD) (2020 - Moyenne annuelle)	
Fête nationale	Le 21 septembre, Jour de l'indépendance (1991)	
Langue(s)	Arménien, russe, autres	

Données politiques :

Type de régime République

Type de gouvernement

République parlementaire. Parlement à chambre unique, l'Assemblée nationale (Azhgayin Zhoghov), avec 105 sièges depuis les élections législatives de 2017. L'assemblée doit contenir au moins 101 sièges. Le Premier ministre est proposé par une majorité législative et nommé par le président. Les membres du conseil des ministres sont recommandés par le Premier ministre et nommés par le président. Unités Administratives : 11 provinces. Alliance au pouvoir : L'Alliance pour le départ (Yelq), le Parti Arménie prospère – Tsarukyan et la Fédération révolutionnaire arménienne – Dashnaktsutyun (FRA-D).

Chef de l'État

Président
Armen Sarkissian

Chef du gouvernement

Premier ministre
Nikol Pashinyan

Ministres Affaires étrangères: Zohrab Mnatsakanyan
Finances: Atom Janjughazyan
Économie: Tigran Khachatryan

Partis politiques principaux

Alliance « Mon pas » [coalitions du Contrat civile (CC) et Partie Mission (MP)], Arménie Prospère (PAP), Bright Armenia (BAP), Congrès national arménien (ANC), Fédération révolutionnaire arménienne (ARF), Parti républicain d'Arménie (HHK).

L'Assemblée nationale: Alliance « Mon pas » (88), PAP (26), BAP (18)

Élections : Président (mandat de 7 ans). Membres de l'assemblée nationale (mandat de 5 ans): Prochaine présidentielle en 2025, parlementaire en 2022.

Données économiques : (2020)

FMI (estimations)

	Arménie	Canada
PIB : (milliards)	16,24 \$	2 162,38 \$
PIB par habitant :	5 467,46 \$	56 945,03 \$
Taux de croissance PIB : (%)	-7,57	-5,40
Taux d'inflation : (%)	1,23	0,72
Taux de chômage : (%)	24,17	9,60

Commerce par produits et investissement : (2020)

Statistiques Canada

Exportations canadiennes :	8 622 675 \$	
Importations canadiennes :	16 627 110 \$	
Investissement Direct Étranger au Canada	n.d.	(millions)
Investissement Direct Canadien au pays	n.d.	(millions)

Représentation :

Représentation au Canada

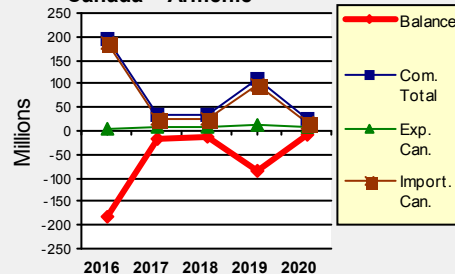
Ambassadeur Anahit Harutyunyan

Représentation du Canada

Ambassadrice Alison LeClaire

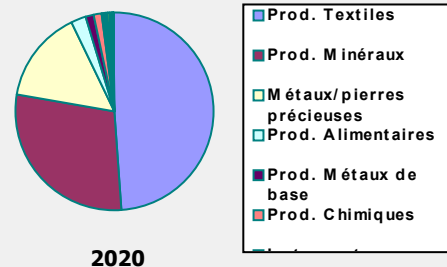


Commerce bilatéral (produits) Canada - Arménie



Statistiques Canada

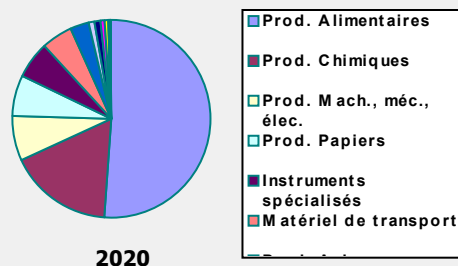
Importations du Canada Provenance: Arménie



2020

Statistiques Canada

Exportations du Canada Destination: Arménie



2020

Statistiques Canada

Sources :

Statistiques/Industrie Canada
<http://strategis.ic.gc.ca/eic/site/tdo-dcd.nsf/fra/accueil>

IMF
<http://www.imf.org/external/ns/cs.aspx?id=28>

Mai 2021



www.international.gc.ca