

# Hongrie

Nom officiel : Hongrie



## Données générales :

<b>Capitale</b>	Budapest	<b>Population (million)</b> 9,76
<b>Superficie</b>	93 030 km <sup>2</sup>	
<b>Monnaie(s)</b>	1 CAN\$=230.004 Forint (HUF) (2020 - Moyenne annuelle)	
<b>Fête nationale</b>	Le 20 août, fête de Saint Étienne (fondateur de l'État de Hongrie)	
<b>Langue(s)</b>	Hongrois	

## Données politiques :

**Type de régime** République

**Type de gouvernement**

Démocratie parlementaire. Assemblée nationale unicamérale (Országgyűlés) avec 199 sièges; président élu par l'Assemblée nationale. Premier ministre (chef du parti majoritaire ou le chef de file de la coalition majoritaire) élu par l'Assemblée nationale sur la recommandation du président. Ministres sont proposés par le premier ministre et nommés ou relevés de leurs fonctions par le président. Découpage administratif : 19 départements et une capitale.

### Chef de l'État

Président  
János Áder

### Chef du gouvernement

Premier ministre  
Viktor Orbán (FIDESZ)

**Ministres** Affaires étrangères et Commerce: Péter Szijjártó (FIDESZ)  
Economie: Mihály Varga (FIDESZ)  
Défense: Tibor Benkő

### Partis politiques principaux

Fidesz-Union civique hongroise (FIDESZ), Parti populaire démocrate-chrétien (KDNP), Parti socialiste hongrois (MSZP), Jobbik (Jobbik), La politique peut être différente (LMP) Assemblée nationale: FIDESZ-KDNP (133), MSZP (19), Jobbik (21), LMP (6)  
Coalition en pouvoir: gouvernement majoritaire composé par Fidesz-Union civique hongroise (FIDESZ) et Parti populaire démocrate-chrétien (KDNP).

**Élections** : Président (mandat de 5 ans) : prochaine en 2022. Députés (mandat de 4 ans) : Prochaine en 2022.

## Données économiques : (2019)

FMI (estimations)

	Hongrie	Canada
<b>PIB : (milliards)</b>	224,22 \$	2 277,52 \$
<b>PIB par habitant :</b>	22 978,01 \$	60 806,37 \$
<b>Taux de croissance PIB : (%)</b>	4,93	1,64
<b>Taux d'inflation : (%)</b>	3,37	1,95
<b>Taux de chômage : (%)</b>	3,42	5,67

## Commerce par produits et investissement : (2020)

Statistiques Canada

<b>Exportations canadiennes :</b>	63 322 629 \$	
<b>Importations canadiennes :</b>	846 189 201 \$	
<b>Investissement Direct Étranger au Canada (2019)</b>	1 982 \$	(millions)
<b>Investissement Direct Canadien au pays (2019)</b>	307 \$	(millions)

## Représentation :

### Représentation au Canada

Ambassadrice-désignée Mária Éva Vass-Salazar

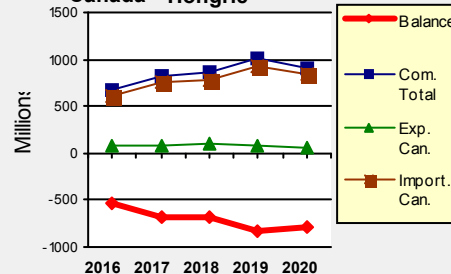
### Représentation du Canada

Ambassadeur Caroline Charette



### Commerce bilatéral (produits)

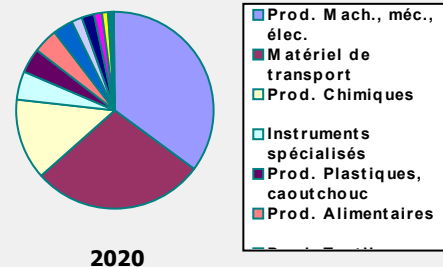
#### Canada - Hongrie



Statistiques Canada

### Importations du Canada

#### Provenance: Hongrie

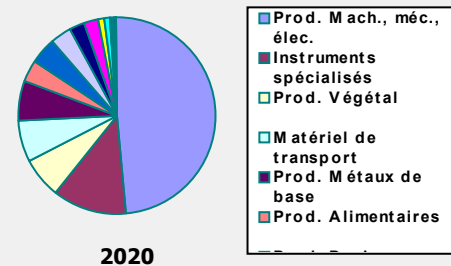


2020

Statistiques Canada

### Exportations du Canada

#### Destination: Hongrie



2020

Statistiques Canada

Sources :  
Statistiques/Industrie Canada  
<http://strategis.ic.gc.ca/eic/site/tdo-dcd.nsf/fra/accueil>  
IMF  
<http://www.imf.org/external/ns/cs.aspx?id=28>

