

# Italie

**Nom officiel :** République italienne



## Données générales :

<b>Capitale</b>	Rome	<b>Population (million)</b> 60,36
<b>Superficie</b>	301 230 km <sup>2</sup>	
<b>Monnaie(s)</b>	1 CAN\$=0.68 EURO (EUR) (2019 - Moyenne annuelle)	
<b>Fête nationale</b>	Le 2 juin, Fondation de la République (1946)	
<b>Langue(s)</b>	Italien, allemand, français, slovène	

## Données politiques :

**Type de régime** Démocratie parlementaire

### Type de gouvernement

Parlement bicaméral avec un sénat de 321 sièges (315 sénateurs élus et six sénateurs pour la vie non élu), et une chambre de députés de 630 sièges (Camera dei Deputati). Le premier ministre (généralement le chef du parti ou coalition de la majorité) est désigné par le président et confirmé par le Parlement. Le Conseil de Ministres est nommé par le premier ministre et approuvé par le président. Divisions administratives : 20 régions, 5 avec l'autonomie partielle.

### Chef de l'État

Président  
Sergio Mattarella

### Chef du gouvernement

Premier ministre  
Giuseppe Conte

**Ministres** Affaires étrangères et Coopération internationale : Luigi Di Maio  
Intérieur : Luciana Lamorgese  
Développement économique : Stefano Patuanelli

### Partis politiques principaux

Chambre des députés: Movimento 5 Stelle (216), Lega (124), Forza Italia (99), Partito Democratico (89), Fratelli d'Italia (34), Italia Viva (26), Liberi e Uguali (13), autres (29).

Sénat: Movimento 5 Stelle (106), Lega (58), Forza Italia (61), Partito Democratico (37), Fratelli d'Italia (18), Italia Viva-Partito Socialista Italiano (16), autres (23).

**Élections :** Président (mandat de 7 ans). Membres du sénat et Députés (mandat de 5 ans). Prochaines présidentielles en 2022 et législatives en 2023.

## Données économiques : (2019)

FMI (estimations)

	Italie	Canada
<b>PIB : (milliards)</b>	2 616,63 \$	2 277,52 \$
<b>PIB par habitant :</b>	43 350,69 \$	60 806,37 \$
<b>Taux de croissance PIB : (%)</b>	0,30	1,64
<b>Taux d'inflation : (%)</b>	0,63	1,95
<b>Taux de chômage : (%)</b>	9,95	5,67

## Commerce par produits et investissement : (2019)

Statistiques Canada

<b>Exportations canadiennes :</b>	3 241 569 034 \$
<b>Importations canadiennes :</b>	9 469 535 482 \$
<b>Investissement Direct Étranger au Canada</b>	2 936 \$ (millions)
<b>Investissement Direct Canadien au pays</b>	464 \$ (millions)

## Représentation :

### Représentation au Canada

Ambassadeur Claudio Taffuri

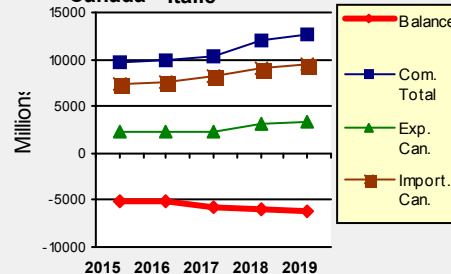
### Représentation du Canada

Ambassadeur Alexandra Bugailiskis



### Commerce bilatéral (produits)

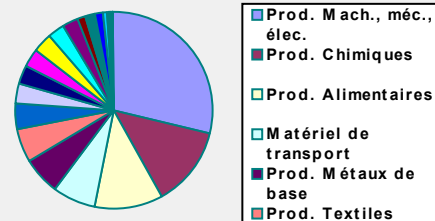
#### Canada - Italie



Statistiques Canada

### Importations du Canada

#### Provenance: Italie

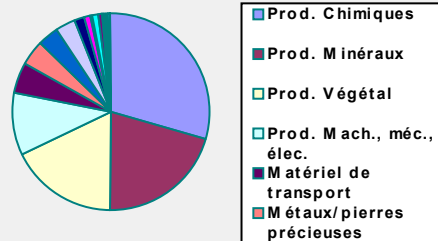


2019

Statistiques Canada

### Exportations du Canada

#### Destination: Italie



2019

Statistiques Canada

Sources :

Statistiques/Industrie Canada

<http://strategis.ic.gc.ca/eic/site/tdo-dcd.nsf/fra/accueil>

IMF

<http://www.imf.org/external/ns/cs.aspx?id=28>

Septembre 2020



[www.international.gc.ca](http://www.international.gc.ca)