


São Tomé et Príncipe

Nom officiel : République démocratique de São Tomé et Príncipe



Données générales :

| | | | |
|-----------------------|--|-----------------------------|-------|
| Capitale | São Tomé | Population (million) | 0,222 |
| Superficie | 1 001 km ² | | |
| Monnaie(s) | 1 CAN\$=16723.63 Dobra (STD) (2019 - Moyenne annuelle) | | |
| Fête nationale | 12 juillet, Fête nationale | | |
| Langue(s) | Portugais | | |



Données politiques :

Type de régime République
Type de gouvernement
 Assemblée nationale unicamérale

Chef de l'État

Président
 Evaristo CARVALHO

Chef du gouvernement

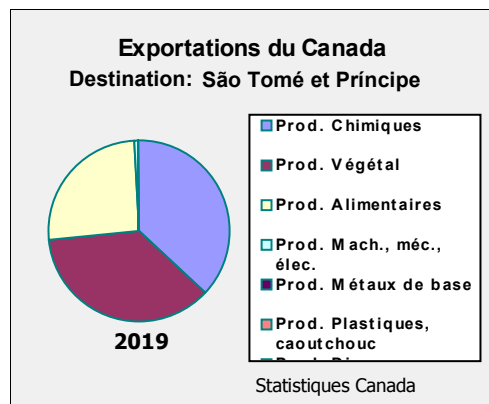
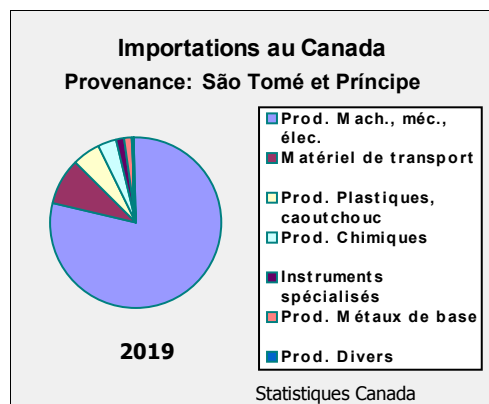
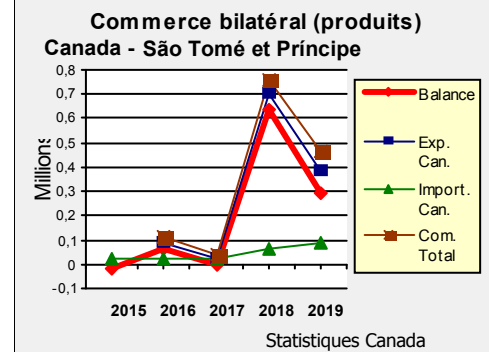
Premier ministre
 Jorge BOM JESUS

Ministres : Affaires étrangères et des Communautés : Esla Maria TEIXEIRA DE BARROS PINTO
 Finances, Commerce et Économie bleue : Américo DE OLIVEIRA RAMOS

Partis politiques principaux

MLSTP : Mouvement de libération de São Tomé e Príncipe PSD : Parti social démocrate PCD : Parti de la convergence démocratique ADI : Alliance démocratique indépendante MDFM : Mouvement démocratique pour les forces du changement.

Élections : Présidentielle : Dernière en juillet 2016 ; prochaine en 2023. Législatives : Dernières en octobre 2018 ; prochaine en 2022.



Sources :
 Statistiques/Industrie Canada
<http://strategis.ic.gc.ca/eic/site/tdo-dcd.nsf/fra/accueil>
 IMF
<http://www.imf.org/external/ns/cs.aspx?id=28>

Données économiques : (2019)

FMI (estimations)

| | São Tomé et Príncipe | Canada |
|-------------------------------------|----------------------|--------------|
| PIB : (milliards) | 0,57 \$ | 2 277,52 \$ |
| PIB par habitant : | 2 543,92 \$ | 60 806,37 \$ |
| Taux de croissance PIB : (%) | 1,30 | 1,64 |
| Taux d'inflation : (%) | 8,36 | 1,95 |
| Taux de chômage : (%) | n.d. | 5,67 |

Commerce par produits et investissement : (2019)

Statistiques Canada

| | | |
|---|-----------|------------|
| Exportations canadiennes : | \$380 140 | |
| Importations canadiennes : | \$85 621 | |
| Investissement Direct Étranger au Canada | n.d. | (millions) |
| Investissement Direct Canadien au pays | n.d. | (millions) |

Représentation :

Représentation au Canada

Vacant

Représentation du Canada

Vacant

Septembre 2020



www.international.gc.ca